



# PEMERINTAH KABUPATEN SITUBONDO

## DINAS PENDIDIKAN DAN KEBUDAYAAN

Jalan Madura Nomor 55A Telp. 671120 - 671951 Faks 670866

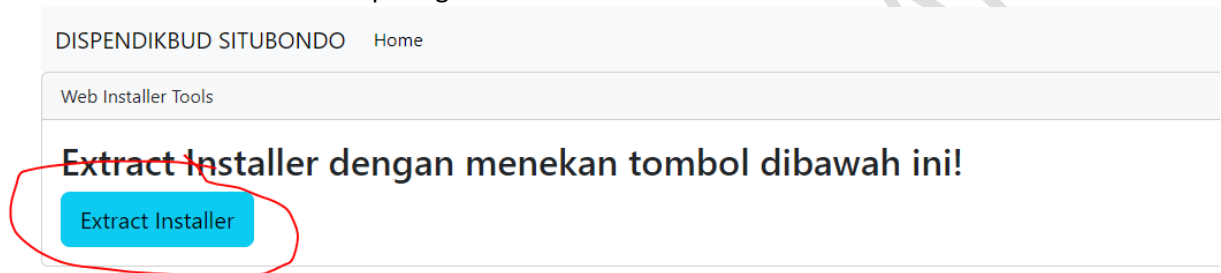
Email : [admin@dispendik.situbondokab.go.id](mailto:admin@dispendik.situbondokab.go.id)

SITUBONDO 68322

### MENGINSTALL WEBSITE SEKOLAH

IKUTI STEP BERIKUT UNTUK MELAKUKAN INSTALL WEBSEKOLAH ATAU JIKA ANDA LUPA  
PASSWORD LOGIN WEB :

1. Buka browser
2. Akses <https://domainsekolah.sch.id/installer.php>
3. Akan muncul halaman installer seperti gambar berikut :



4. Setelah itu klik Extract Installer
5. Anda akan diarahkan ke halaman install web seperti gambar berikut ini :

6. Isikan **username dan password** untuk login ke dashboard websekolah
7. Klik Next Step



# PEMERINTAH KABUPATEN SITUBONDO

## DINAS PENDIDIKAN DAN KEBUDAYAAN

Jalan Madura Nomor 55A Telp. 671120 - 671951 Faks 670866

Email : [admin@dispendik.situbondokab.go.id](mailto:admin@dispendik.situbondokab.go.id)

SITUBONDO 68322

8. Kemudian pilih bentuk pendidikan, kecamatan, dan nama sekolah sampai muncul data lengkap seperti pada gambar berikut :

pengaturan pembuat situs web

1 Informasi Akun  
Data ini digunakan untuk login administrator website

2 Informasi Lembaga  
Silahkan pilih data lembaga yang telah disediakan

3 Informasi Server  
Detail Server Pendukung

4 Selesai  
Website siap diakses

Informasi Lembaga Step 2 - 4

Bentuk Pendidikan  
SD

Pilih Kecamatan  
14. Kec. Arjasa

Pilih Sekolah  
SD NEGERI 1 LAMONGAN - 20523135

NPSN  
20523135

Alamat  
Jalan Raya Banyuwangi, Lamongan

9. Klik Next Step dan akan muncul form seperti berikut ini :

pengaturan pembuat situs web

1 Informasi Akun  
Data ini digunakan untuk login administrator website

2 Informasi Lembaga  
Silahkan pilih data lembaga yang telah disediakan

3 Informasi Server  
Detail Server Pendukung

4 Selesai  
Website siap diakses

Informasi Server Step 3 - 4

HOST  
localhost

Nama Database  
websekolah\_webdb

PORT  
3306

Username  
websekolah

Password  
.....

Previous Step  
Informasi Lembaga

Next Step  
Selesai

10. Isikan Nama Database, Username Cpanel, dan Password Cpanel.

Hint : Nama Database = usernamecpanel\_webdb. Contoh, jika username cpanel sdn1dunia maka nama Database adalah sdn1dunia\_webdb. Jika Anda lupa username dan password cpanel Anda dapat mengakses <https://datahosting.dikbudsit.id>

11. Klik Next Step maka akan muncul seperti gambar berikut :



# PEMERINTAH KABUPATEN SITUBONDO DINAS PENDIDIKAN DAN KEBUDAYAAN

Jalan Madura Nomor 55A Telp. 671120 - 671951 Faks 670866

Email : [admin@dispendik.situbondokab.go.id](mailto:admin@dispendik.situbondokab.go.id)

SITUBONDO 68322

pengaturan pembuat situs web

1 2 3 4

✓ Informasi Akun  
Data ini digunakan untuk login administrator website

✓ Informasi Lembaga  
Silahkan pilih data lembaga yang telah disediakan

✓ Informasi Server  
Detail Server Pendukung

Selesai  
Website siap diakses

Confirm Details Step 4 - 4

Silahkan Klik Submit

Previous Step Informasi Server

Submit Your Information

12. Silahkan klik Submit dan proses installasi akan berjalan seperti gambar berikut ini :

pengaturan pembuat situs web

1 2 3 4

✓ Informasi Akun  
Data ini digunakan untuk login administrator website

✓ Informasi Lembaga  
Silahkan pilih data lembaga yang telah disediakan

✓ Informasi Server  
Detail Server Pendukung

✓ Selesai  
Website siap diakses

Confirm Details Step 4 - 4

Silahkan Klik Submit Loading...

Previous Step Informasi Server

Submit Your Information

13. Setelah proses install selesai Anda akan diarahkan ke halaman seperti gambar berikut :

Setup Website Selesai

Install Sukses, silahkan hapus folder **install** pada directory **public\_html**

SD NEGERI 1 LAMONGAN

Akses Website

14. Anda dapat langsung mengakses website dengan Klik **Akses Website** maka folder install pada directory **public\_html** akan otomatis terhapus.



# PEMERINTAH KABUPATEN SITUBONDO

## DINAS PENDIDIKAN DAN KEBUDAYAAN

Jalan Madura Nomor 55A Telp. 671120 - 671951 Faks 670866

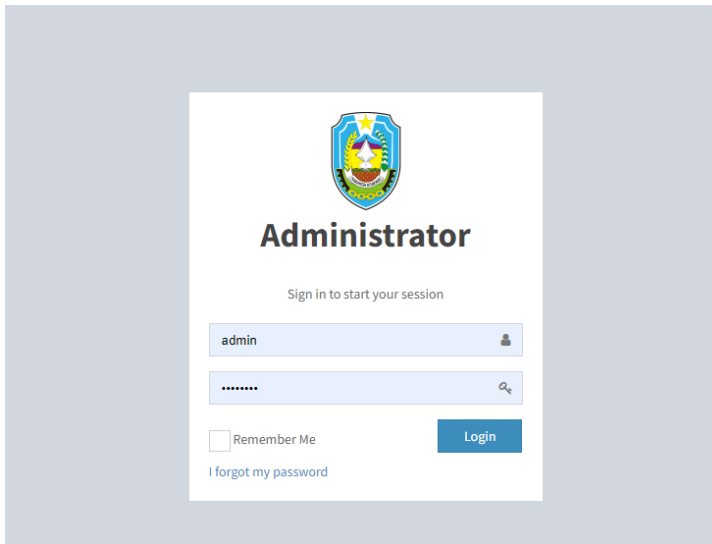
Email : [admin@dispendik.situbondokab.go.id](mailto:admin@dispendik.situbondokab.go.id)

SITUBONDO 68322

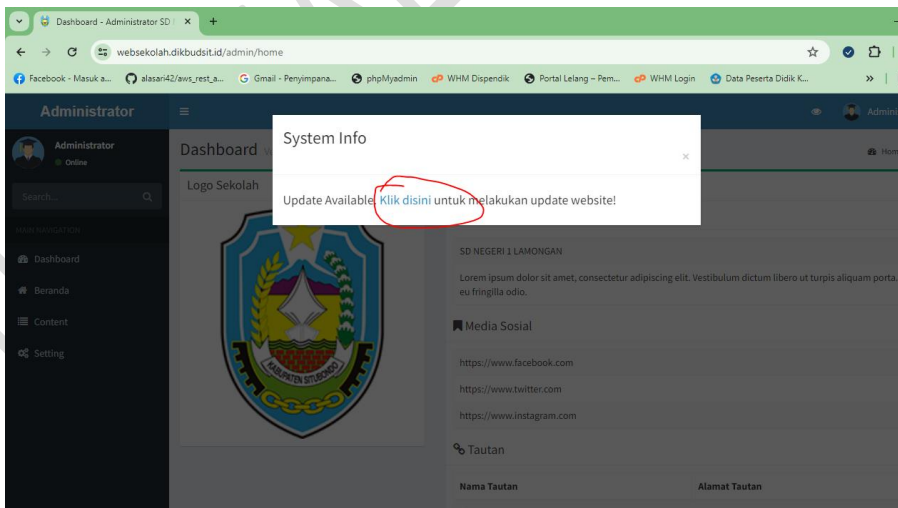
### MELAKUKAN UPDATE WEBSITE

IKUTI STEP BERIKUT UNTUK MELAKUKAN UPDATE OTA WEBSEKOLAH :

1. Akses Dashboard website <https://namadomainsekolah.sch.id/login> atau dengan klik menu Login pada Halaman Website.



2. Setelah muncul form login seperti gambar diatas, silahkan isikan username dan password login kemudian klik tombol Login
3. Jika ada pembaharuan website maka akan muncul pemberitahuan seperti pada gambar berikut :



4. Klik tulisan pada tanda lingkaran seperti gambar diatas.



# PEMERINTAH KABUPATEN SITUBONDO

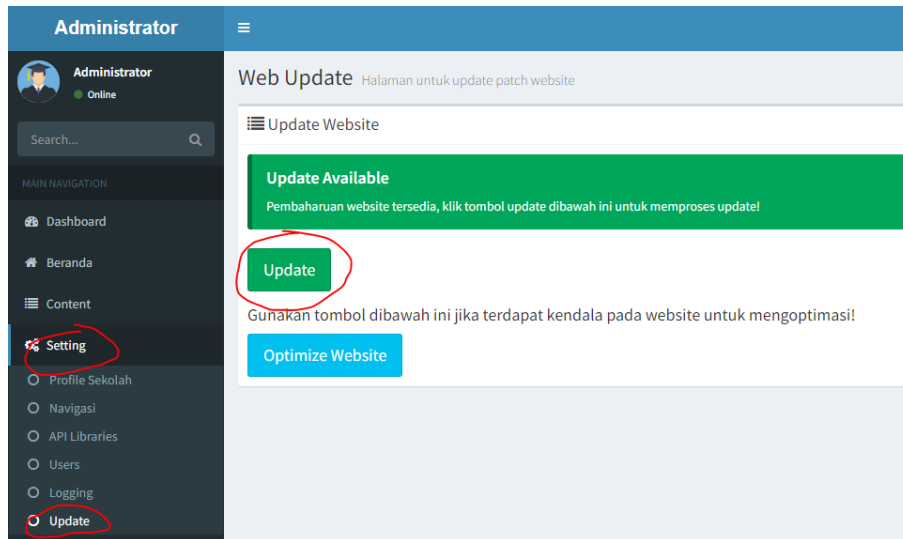
## DINAS PENDIDIKAN DAN KEBUDAYAAN

Jalan Madura Nomor 55A Telp. 671120 - 671951 Faks 670866

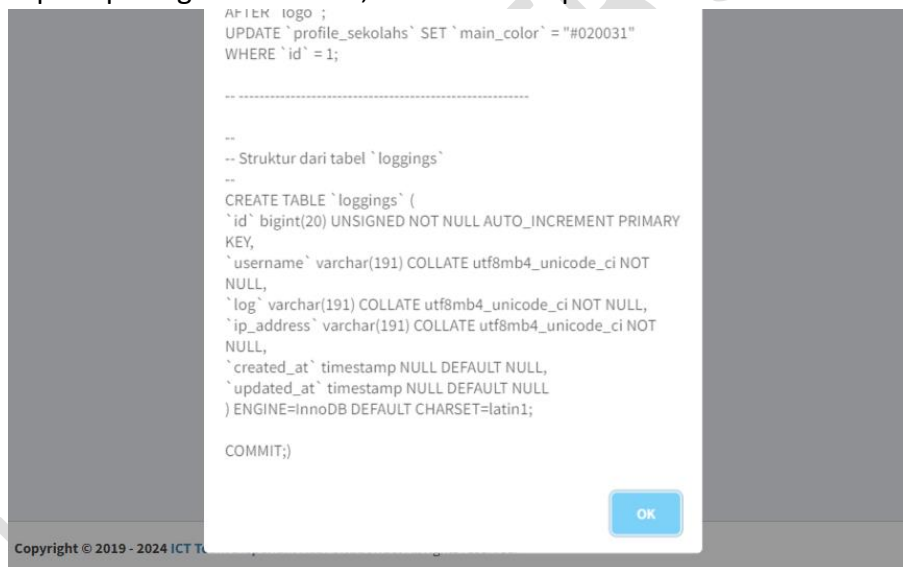
Email : [admin@dispendik.situbondokab.go.id](mailto:admin@dispendik.situbondokab.go.id)

SITUBONDO 68322

5. Anda akan diarahkan ke halaman Update seperti gambar berikut :



6. Pada halaman Setting > update ini akan ada pemberitahuan Update OTA tersedia seperti pada gambar diatas, silahkan klik Update.



7. Jika terdapat error saat proses update seperti gambar diatas, silahkan abaikan dan klik OK.



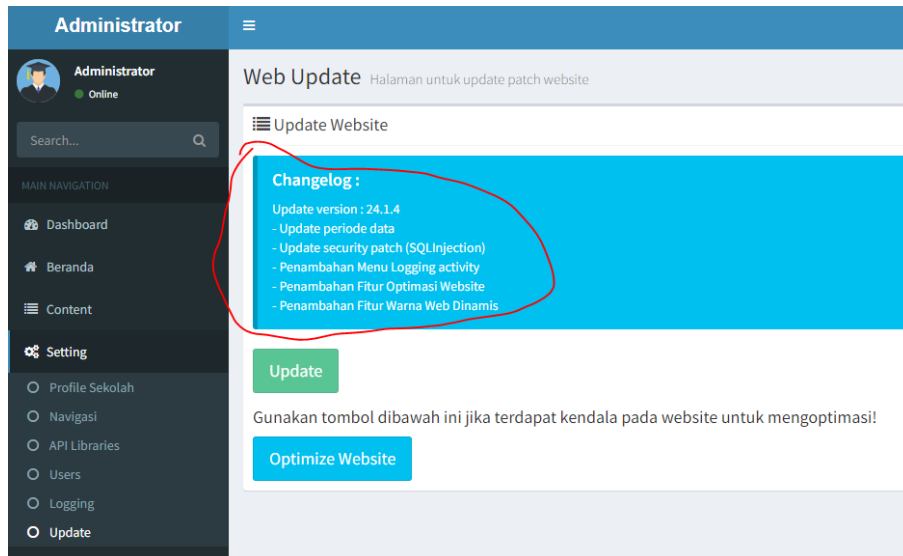
# PEMERINTAH KABUPATEN SITUBONDO

## DINAS PENDIDIKAN DAN KEBUDAYAAN

Jalan Madura Nomor 55A Telp. 671120 - 671951 Faks 670866

Email : [admin@dispendik.situbondokab.go.id](mailto:admin@dispendik.situbondokab.go.id)

SITUBONDO 68322



8. Perhatikan “Changelog” yang ditampilkan merupakan bagian apa saja yang dilakukan perbaikan/penambahan. Jika tampilan halaman update seperti pada gambar diatas, tandanya tidak ada Update tersedia untuk diproses.
9. Anda dapat menggunakan fitur Optimize Website jika terdapat kendala error setelah melakukan install/update. Fitur ini dapat Anda nikmati sejak versi 24.1.2

Demikian tutorial install update website. Semoga dapat membantu teman-teman!.

Salam hangat,

*ICT Team Dispendikbud Situbondo*